



Y-sele/ Y-sele/ Y-sele/ Y seat belt - VELA Tango

Montering af Y-sele VELA Tango-serien

Varenummer/ Artikelnummer/ Product number:

(A)922138 Y-sele small m/tryklås & beslag

(A)924319 Y-sele medium m/tryklås & beslag

(A)925246 Y-sele large m/tryklås & beslag

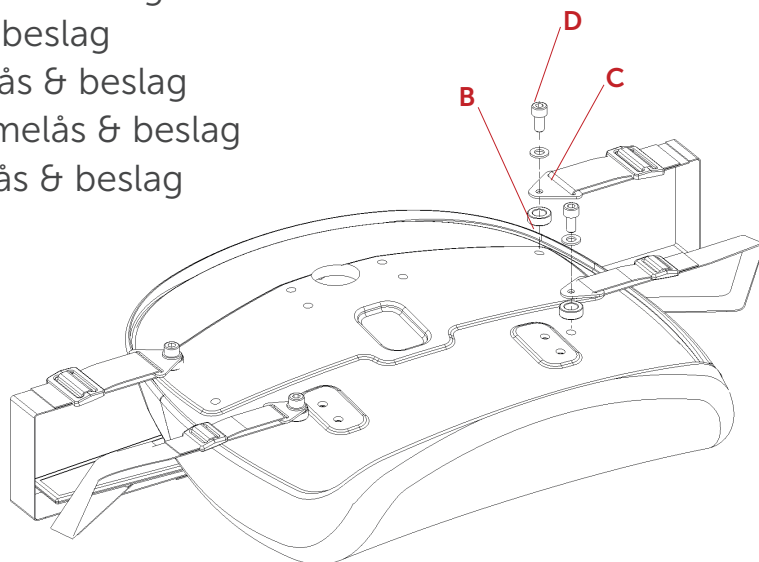
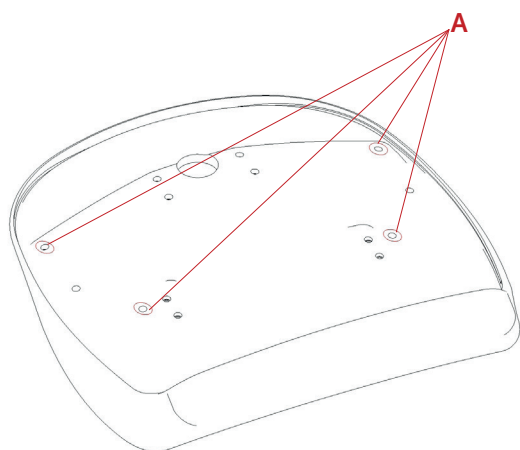
(A)922379 Y-sele small m/klemmelås & beslag

(A)925243 Y-sele medium m/klemmelås & beslag

(A)925245 Y-sele large m/klemmelås & beslag

Kit:

(A)101070 Monteringskit Y-sele

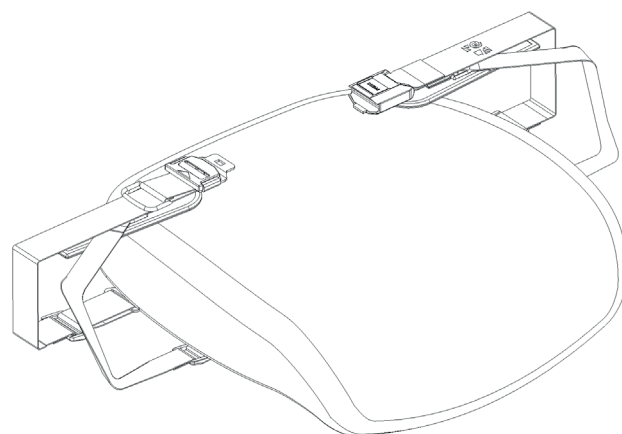


DANSK

1. Placer selerne, som vist over de markerede huller (A).
2. Læg et afstandstykke (B) under selebeslaget (C) og skru selen fast med skrue og skive (D).

NORSK

1. Plasser selene som vist, over de markerte hullene (A).
2. Legg et avstandsstykke (B) under selebeslaget (C), og skru fast selen med skrue og skive (D).



SVENSKA

1. Placera selarna som visas ovanför de markerade hålen (A).
2. Lägg en distans (B) under selens beslag (C) och skruva fast selen med skruv och bricka (D).

ENGLISH

1. Position the belts as shown over the marked holes (A).
2. Place a spacer (B) under the belt fixture (C), and attach the belt with the screw and disc (D).